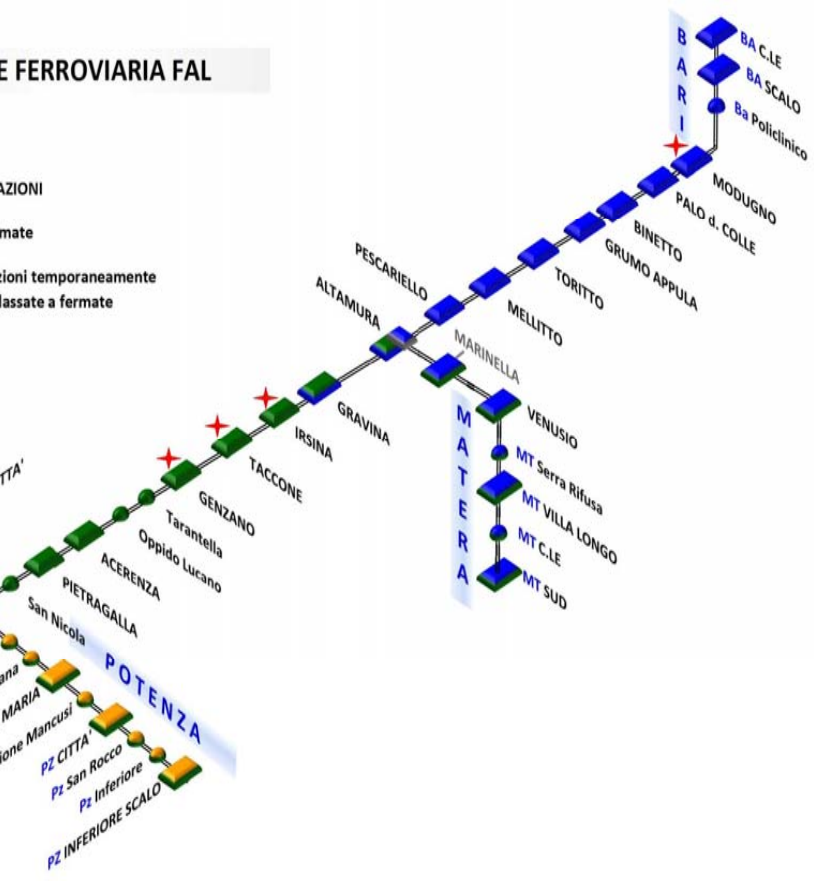


QUADRO ORARI FERROVIARI FERIALI UNIFICATI DA BARI VERSO MATERA, GRAVINA E POTENZA + TRATTA AVIGLIANO - POTENZA

NUMERO TRENO segni convenzionali	NO BICI	101	3	107	109
BARI C.le Partenza	4:48	5:09	5:59	7:39	9:49
BARI Scalo A	4:52	5:13	6:03	7:43	9:53
P	4:53	5:14	6:06	7:46	9:54
BARI Policlinico A	4:55	5:16	6:08	7:48	9:56
P	4:56	5:17	6:09	7:49	9:57
MODUGNO A	5:08	5:29	6:21	8:01	10:09
P	5:09	5:30	6:22	8:02	10:10
PALO D. COLLE A	5:18	5:39	6:31	8:11	10:19
P	5:19	5:42	6:33	8:13	10:21
BINETTO A	5:22	5:45	6:36	8:16	10:24
P	5:23	5:46	6:37	8:17	10:25
GRUMO Appula A	5:26	5:49	6:40	8:20	10:28
P	5:29	5:51	6:41	8:21	10:29
TORITTO A	5:33	5:55	6:45	8:25	10:33
P	-	5:57	6:47	8:26	10:34
MELLITTO A	-	6:04	6:54	8:33	10:41
P	-	6:09	6:59	8:37	10:44
PESCARIELLO A	-	-	-	-	-
P	-	-	-	-	-
ALTAMURA Arrivo	-	6:26	7:16	8:54	11:01
NUMERO TRENO segni convenzionali	103	5	105	7	9
ALTAMURA Partenza	5:50	6:35	7:27	8:56	11:02
GRAVINA Arrivo	6:01	6:46	7:38	9:07	11:13
MARINELLA A	-	6:47	-	9:10	11:15
P	-	6:48	-	9:11	11:18
VENUSIO A	-	-	-	9:14	-
P	-	-	-	9:17	-
NUMERO TRENO segni convenzionali	-	-	P o t e n z a	-	P o t e n z a
MATERA S.R. A	-	6:57	7:50	9:23	11:27
P	-	6:57	7:50	9:23	11:27
MATERA V.L. A	-	6:58	7:51	9:24	11:28
P	-	7:01	7:54	9:25	11:29
MATERA C.le A	-	7:05	7:58	9:29	11:33
P	-	7:06	7:59	9:30	11:34
MATERA Sud Arrivo	-	7:08	8:01	9:32	11:36

NUMERO TRENO segni convenzionali	SA151	SA171	SA153	SA163
GRAVINA Partenza	6:25	8:00	9:00	12:35
IRSINA A	-	-	-	-
P	-	-	-	-
TACCONO A	-	-	-	-
P	-	-	-	-
GENZANO Arrivo	-	-	-	-
NUMERO TRENO segni convenzionali	SA151	SA171	SA153	SA163
GENZANO Partenza	6:25	8:00	9:00	12:35
TARANTELLA A	6:43	8:18	9:18	12:53
P	6:43	8:18	9:18	12:53
OPPIDO Luc. A	6:50	8:25	9:25	13:00
P	6:50	8:25	9:25	13:00
ACERENZA A	7:05	8:40	9:40	13:15
P	7:05	8:40	9:40	13:15
PIETRAGALLA A	7:12	8:47	9:47	13:22
P	7:12	8:47	9:47	13:22
SAN NICOLA A	-	-	-	-
P	-	-	-	-

NUMERO TRENO segni convenzionali	201	207	213	217	221	225	229	233
AVIGLIANO Città P	5:49	6:41	7:27	8:07	8:42	9:53	10:57	12:40
MOCCARO A	5:54	6:46	7:32	8:12	8:47	9:58	11:02	12:45
P	5:55	6:47	7:33	8:13	8:48	9:59	11:03	12:46
AVIGLIANO Lucania A	6:03	6:55	7:42	8:21	8:56	10:07	11:12	12:54
P	6:05	6:57	7:44	8:25	9:02	10:08	11:13	12:56
TIERA A	6:11	7:02	7:49	8:31	9:08	10:13	11:19	13:02
P	6:11	7:02	7:49	8:31	9:08	10:13	11:19	13:02
PZ Macchia Rom. A	-	-	7:56	-	-	-	-	13:10
P	6:19	7:10	7:56	8:37	9:05	10:26	11:27	13:11
POTENZA St. Maria A	6:21	7:12	7:59	8:39	9:16	10:28	11:29	13:13
P	6:21	7:12	7:59	8:39	9:16	10:28	11:29	13:13
NUMERO TRENO segni convenzionali	203	209	301	215	219	227	231	303
POTENZA St. Maria P	6:22	7:13	7:47	8:01	8:40	10:29	11:30	12:25
A	6:23	7:14	7:48	8:02	8:41	10:30	11:31	12:26
PZ Rione Mancusi A	6:23	7:14	7:48	8:02	8:41	10:30	11:31	12:26
P	6:23	7:14	7:48	8:02	8:41	10:30	11:31	12:26
POTENZA Città A	6:25	7:16	7:50	8:04	8:43	10:32	11:33	12:28
P	6:26	7:17	7:52	8:05	8:44	10:33	11:34	12:29
POTENZA San Rocco A	6:27	7:18	7:53	8:06	8:45	10:34	11:35	12:30
P	6:27	7:18	7:53	8:06	8:45	10:34	11:35	12:30
POTENZA Inferiore A	6:31	7:22	7:57	8:10	8:49	10:38	11:39	12:34
P	6:32	7:23	7:57	8:11	8:50	10:39	11:40	12:35
POTENZA Inferiore Scalo A	6:33	7:24	7:58	8:12	8:51	10:40	11:41	12:36
P	-	-	-	-	-	-	-	-



SEGNI CONVENZIONALI

- : treno garantito in caso di sciopero
- : treno soppresso nel periodo estivo (dal 03 al 30 agosto 2020) come previsto all'interno dei rispettivi O.G.S. in vigore (D.T. BA-MT e D.T. PZ)
- C : Coincidenza e cambio del vettore.
- ▼ : il viaggio prosegue senza dover cambiare il vettore di origine.
- 🚌 : Percorrenza sviluppata con autobus sostitutivo
- ▲ : impianti e fermate in linea privi di punto vendita titoli di viaggio ferroviari
- NO BICI : identificazione dei treni non abilitati al trasporto delle biciclette.
- ★ : Nel tratto urbano potentino "Potenza Macchia Romana - Potenza St. Maria - Potenza Città - Potenza Inf. Scalo", gli orari automobilistici sostitutivi sono puramente indicativi e riferiti a fermate posizionate in prossimità di ciascuno degli impianti ferroviari sopra elencati.
- ∞ : il bus sostitutivo SA 159 effettua fermata ad Avigliano Lucania ed a Potenza Macchia Romana solo in presenza di viaggiatori richiedenti presenti a bordo

NOTA : Gli orari di arrivo e partenza treni in corrispondenza di ciascuna fermata, qualora siano coincidenti, indicano una locale sosta del treno pari a 30" (fermata ridotta)

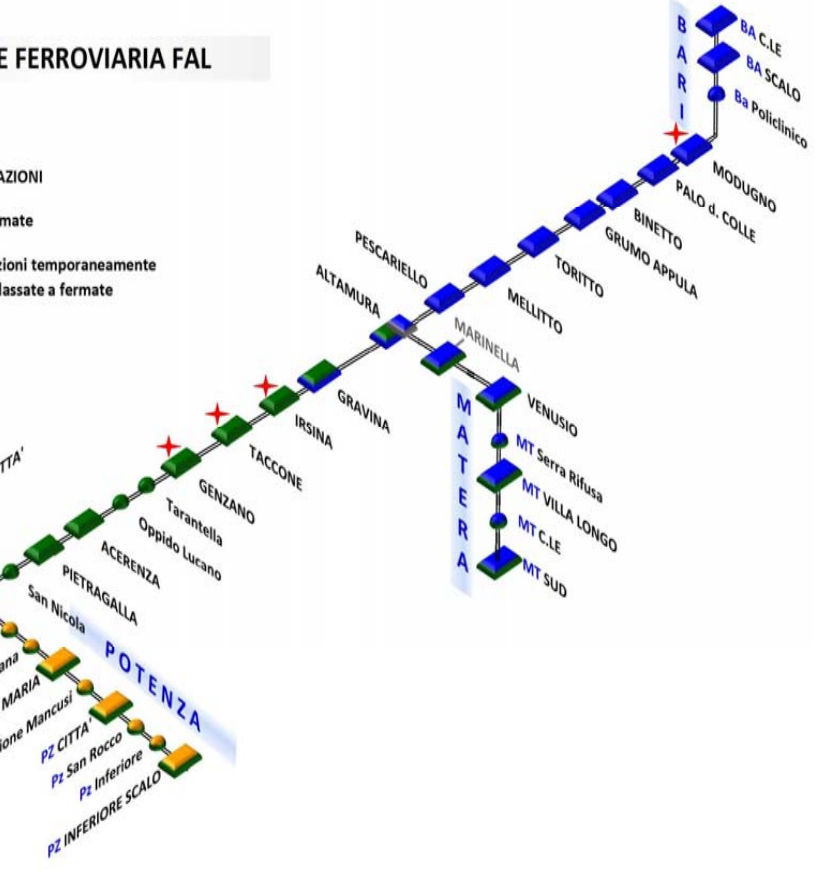
ATTENZIONE : Dal 13 maggio 2019 e fino a contrario avviso, la fermata ferroviaria di Bari Scalo sarà interdetta all'utenza sia per la salita a bordo treni che per la discesa dagli stessi.

NEI GIORNI FESTIVI, PER OVVIARE ALLA CONCOMITANTE SOSPENSIONE DEL SERVIZIO FERROVIARIO, AGLI UTENTI MUNITI DI TITOLO DI VIAGGIO FERROVIARIO E' CONSENTITO VIAGGIARE A BORDO DEGLI AUTOBUS AZIENDALI

QUADRO ORARI FERROVIARI FERALI UNIFICATI DA BARI VERSO MATERA, GRAVINA E POTENZA + TRATTA AVIGLIANO - POTENZA

NUMERO TRENO segni convenzionali	111	11	15	115	NO BICI	119	121	123	21
BARI C.le Partenza	10:39	11:31	12:36	13:37		14:00	14:50	15:40	16:10
BARI Scalo A	10:43	11:35	12:40	13:41		14:04	14:54	15:44	16:14
P	10:46	11:38	12:44	13:44		14:05	14:57	15:47	16:15
BARI Policlinico A	10:48	11:40	12:46	13:46		14:07	14:59	15:49	16:17
P	10:49	11:41	12:47	13:47		14:08	15:00	15:50	16:18
MODUGNO A	11:01	11:53	12:59	13:59		14:20	15:11	16:02	16:30
P	11:02	11:55	13:00	14:00		14:21	15:12	16:03	16:31
PALO D. COLLE A	11:11	12:04	13:09	14:09		14:30	15:20	16:12	16:40
P	11:13	12:05	13:12	14:10		14:33	15:22	16:13	16:42
BINETTO A	11:16	12:08	13:15	14:13		14:36	15:25	16:16	16:45
P	11:17	12:11	13:16	14:14		14:37	15:26	16:17	16:46
GRUMO Appula A	11:20	12:14	13:19	14:17		14:40	15:29	16:20	16:49
P	11:21	12:15	13:20	14:20		14:41	15:30	16:21	16:50
TORITTO A	11:25	12:19	13:24	14:24		14:45	15:34	16:25	16:54
P	11:26	12:20	13:25	14:25		14:46	15:35	16:27	16:55
MELLITTO A	-	-	13:32	14:32		14:53	-	-	17:02
P	-	-	13:32	14:32		14:58	-	-	17:03
PESCARIELLO A	11:43	12:37	-	14:42		-	-	16:44	-
P	11:45	12:40	-	14:45		-	-	16:47	-
ALTAMURA Arrivo	11:52	12:47	13:49	14:52		15:15	15:58	16:54	17:20
NUMERO TRENO segni convenzionali	13	113	117			17	19		125
ALTAMURA Partenza	11:54	11:58	12:51	12:54	13:51	13:54	14:54	15:17	15:28
GRAVINA Arrivo	12:05	-	13:01	13:05	-	-	-	15:28	15:33
MARINELLA A	-	-	13:02	-	-	-	-	15:34	15:34
P	-	-	13:05	-	-	-	-	15:34	15:34
VENUSIO A	12:11	-	13:06	-	-	-	-	15:34	15:34
P	12:13	-	-	-	-	-	-	15:34	15:34
NUMERO TRENO segni convenzionali									
MATERA S.R. A	12:19	13:12	14:10			15:40	16:26	17:44	
P	12:19	13:12	14:10			15:40	16:26	17:44	
MATERA V.L. A	12:20	13:13	14:11			15:41	16:27	17:45	
P	12:21	13:17	14:13			15:42	16:28	17:47	
MATERA C.le A	12:25	13:21	14:17			15:46	16:32	17:51	
P	12:26	13:22	14:18			15:47	16:33	17:52	
MATERA Sud Arrivo	12:28	13:24	14:20			15:49	16:35	17:54	

NUMERO TRENO segni convenzionali	157	NO BICI							
GRAVINA Partenza	15:45								
IRSINA A	16:22								
P	16:23								
TACCONO A	16:33								
P	16:33								
GENZANO Arrivo	16:55								
NUMERO TRENO segni convenzionali	SA165	SA157							
GENZANO Partenza	14:40	16:58							
TARANTELLA A	14:40	16:58							
P	14:40	16:58							
OPPIDO Luc. A	14:58	17:16							
P	14:58	17:16							
ACERENZA A	15:05	17:23							
P	15:05	17:23							
PIETRAGALLA A	15:20	17:38							
P	15:20	17:38							
SAN NICOLA A	15:27	17:45							
P	15:27	17:45							
NUMERO TRENO segni convenzionali	237	239	243	247	251	255	259	261	265
AVIGLIANO Città A	13:29	14:02	14:38	15:26	16:13	17:25	18:00	18:36	19:09
P	13:29	14:02	14:38	15:26	16:13	17:25	18:00	18:36	19:09
MOCCARO A	-	14:07	-	15:31	16:18	17:30	-	-	-
P	13:34	14:08	14:43	15:32	16:19	17:31	18:05	18:41	19:14
AVIGLIANO Lucania A	13:42	14:15	14:52	15:41	16:28	17:39	18:14	18:50	19:23
P	-	14:16	14:55	15:42	16:33	17:42	-	18:51	19:25
TIERA A	-	14:22	15:01	15:48	16:38	17:48	-	18:56	19:30
P	-	14:22	15:01	15:48	16:38	17:48	-	18:56	19:30
PZ Macchia Rom. A	-	-	15:09	-	16:46	-	-	-	-
P	-	14:34	15:10	15:45	15:55	16:47	17:56	19:04	19:37
POTENZA St. Maria A	-	14:36	15:12	-	15:57	16:50	17:57	19:06	19:39
P	-	14:36	15:12	-	15:57	16:50	17:57	19:06	19:39
NUMERO TRENO segni convenzionali	241	245	249	253	257	263	267		
POTENZA St. Maria A	14:38	15:13	15:50	15:58	16:51	18:01	19:09		
P	14:38	15:13	15:50	15:58	16:51	18:01	19:09		
PZ Rione Mancusi A	14:39	15:14	-	15:59	16:52	18:02	19:10		
P	14:39	15:14	-	15:59	16:52	18:02	19:10		
POTENZA Città A	14:41	15:16	-	16:01	16:54	18:04	19:12		
P	14:42	15:19	15:55	16:02	16:55	18:05	19:13		
POTENZA San Rocco A	14:43	15:20	-	16:03	16:56	18:06	19:14		
P	14:43	15:20	-	16:03	16:56	18:06	19:14		
POTENZA Inferiore A	14:47	15:24	-	16:07	17:00	18:10	19:18		
P	14:48	15:25	-	16:08	17:01	18:11	19:19		
POTENZA Inferiore Scalo A	14:49	15:26	16:00	16:09	17:02	18:12	19:20		
P	-	-	-	-	-	-	-		



SEGNI CONVENZIONALI

- : treno garantito in caso di sciopero
- : treno soppresso nel periodo estivo (dal 03 al 30 agosto 2020) come previsto all'interno dei rispettivi O.G.S. in vigore (D.T. BA-MT e D.T. PZ)
- : Coincidenza e cambio del vettore.
- : il viaggio prosegue senza dover cambiare il vettore di origine.
- : Percorrenza sviluppata con autobus sostitutivo
- : impianti e fermate in linea privi di punto vendita titoli di viaggio ferroviari
- NO BICI** : identificazione dei treni non abilitati al trasporto delle biciclette.
- : Nel tratto urbano potentino "Potenza Macchia Romana - Potenza St. Maria - Potenza Città - Potenza Inf. Scalo", gli orari automobilistici sostitutivi sono puramente indicativi e riferiti a fermate posizionate in prossimità di ciascuno degli impianti ferroviari sopra elencati.
- : il bus sostitutivo SA 159 effettua fermata ad Avigliano Lucania ed a Potenza Macchia Romana solo in presenza di viaggiatori richiedenti presenti a bordo

NOTA : Gli orari di arrivo e partenza treni in corrispondenza di ciascuna fermata, qualora siano coincidenti, indicano una locale sosta del treno pari a 30" (fermata ridotta)

ATTENZIONE : Dal 13 maggio 2019 e fino a contrario avviso, la fermata ferroviaria di Bari Scalo sarà interdetta all'utenza sia per la salita a bordo treni che per la discesa dagli stessi.

NEI GIORNI FESTIVI, PER OVVIARE ALLA CONCOMITANTE SOSPENSIONE DEL SERVIZIO FERROVIARIO, AGLI UTENTI MUNITI DI TITOLO DI VIAGGIO FERROVIARIO E' CONSENTITO VIAGGIARE A BORDO DEGLI AUTOBUS AZIENDALI

www.ferrovieappulolucane.it
NUMERO VERDE : 800 050 500
relazioniesterne@ferrovieappulolucane.it

QUADRO ORARI FERROVIARI FERIALI UNIFICATI DA BARI VERSO MATERA, GRAVINA E POTENZA + TRATTA AVIGLIANO - POTENZA

NUMERO TRENO segni convenzionali	23	127	25	29	31	135	139
BARI C.le Partenza	16:59	18:17	19:13	19:34	20:40	21:32	22:26
BARI Scalo A	17:03	18:21	19:17	19:38	20:44	21:36	22:30
BARI Scalo P	17:07	18:22	19:18	19:39	20:47	21:39	22:32
BARI Policlinico A	17:09	18:24	19:20	19:41	20:49	21:41	22:34
BARI Policlinico P	17:10	18:25	19:21	19:42	20:50	21:42	22:35
MODUGNO A	17:22	18:37	-	19:54	21:02	21:54	22:47
MODUGNO P	17:23	18:38	-	19:55	21:03	21:55	22:48
PALO D. COLLE A	17:32	18:47	-	20:04	21:12	22:04	22:57
PALO D. COLLE P	17:34	18:50	-	20:05	21:14	22:05	22:58
BINETTO A	17:37	18:53	-	20:08	21:17	22:08	23:01
BINETTO P	17:38	18:54	-	20:09	21:18	22:09	23:03
GRUMO Appula A	17:41	18:57	-	20:12	21:21	22:12	23:06
GRUMO Appula P	17:42	18:58	-	20:14	21:22	22:13	23:07
TORITTO A	17:46	19:02	19:49	20:18	21:26	22:17	23:11
TORITTO P	17:47	19:03	19:50	20:19	21:27	22:18	23:12
MELLITTO A	-	-	19:57	-	21:34	-	-
MELLITTO P	-	-	19:59	-	21:35	-	-
PESCARIELLO A	-	-	-	20:36	-	22:35	-
PESCARIELLO P	-	-	-	20:37	-	22:37	-
ALTAMURA Arrivo	18:11	19:27	20:15	20:44	21:52	22:44	23:34
NUMERO TRENO segni convenzionali	129	27	131 NO BICI	133	33	137	35
ALTAMURA Partenza	18:13	18:16	19:31	19:33	20:18	20:20	20:31
GRAVINA Arrivo	18:27	19:42	20:18	20:20	20:45	20:47	20:58
MARINELLA A	-	-	-	-	20:55	20:56	-
MARINELLA P	-	-	-	-	-	-	-
VENUSIO A	-	-	-	-	-	-	-
VENUSIO P	-	-	-	-	-	-	-
NUMERO TRENO segni convenzionali							
MATERA S.R. A	18:32	19:52	20:35	21:05	21:35	22:19	23:54
MATERA S.R. P	18:32	19:52	20:35	21:05	21:35	22:19	23:54
MATERA V.L. A	18:33	19:53	20:36	21:06	21:36	22:20	23:55
MATERA V.L. P	18:34	19:55	20:39	21:07	21:37	22:21	23:56
MATERA C.le A	18:38	19:59	20:43	21:11	21:41	22:25	24:00
MATERA C.le P	18:39	20:00	20:44	21:12	21:42	22:26	00:01
MATERA Sud Arrivo	18:41	20:02	20:46	21:14	21:44	22:28	00:03

NUMERO TRENO segni convenzionali	269	273	159
GRAVINA Partenza	20:00	20:00	20:00
IRSINA A	20:37	20:37	20:37
IRSINA P	20:38	20:38	20:38
TACCONI A	20:48	20:48	20:48
TACCONI P	20:48	20:48	20:48
GENZANO Arrivo	21:10	21:10	21:10
NUMERO TRENO segni convenzionali	SA159	SA159	SA159
GENZANO Partenza	21:12	21:12	21:12
TARANTELLA A	21:30	21:30	21:30
TARANTELLA P	21:37	21:37	21:37
OPPIDO Luc. A	21:52	21:52	21:52
OPPIDO Luc. P	21:52	21:52	21:52
ACERENZA A	21:59	21:59	21:59
ACERENZA P	21:59	21:59	21:59
PIETRAGALLA A	21:59	21:59	21:59
PIETRAGALLA P	21:59	21:59	21:59
SAN NICOLA A	21:59	21:59	21:59
SAN NICOLA P	21:59	21:59	21:59
NUMERO TRENO segni convenzionali	269	273	
AVIGLIANO Città P	20:06	21:27	
MOCCARO A	-	-	
MOCCARO P	20:11	21:32	
AVIGLIANO Lucania A	20:20	21:41	
AVIGLIANO Lucania P	20:39	21:43	
TIERA A	20:45	21:48	
TIERA P	20:45	21:48	
PZ Macchia Rom. A	20:53	21:57	
PZ Macchia Rom. P	20:53	21:57	
POTENZA St. Maria A	20:55	21:59	
POTENZA St. Maria P	20:55	21:59	
NUMERO TRENO segni convenzionali	271	275	
POTENZA St. Maria P	20:56	22:00	22:20
PZ Rione Mancusi A	-	-	-
PZ Rione Mancusi P	20:57	22:01	-
POTENZA Città A	20:58	22:02	-
POTENZA Città P	20:59	22:03	22:25
POTENZA San Rocco A	-	-	-
POTENZA San Rocco P	21:00	22:04	-
POTENZA Inferiore A	-	-	-
POTENZA Inferiore P	21:04	22:08	-
POTENZA Inferiore Scalo A	21:05	22:09	22:30
POTENZA Inferiore Scalo P	-	-	-



- ### SEGNI CONVENZIONALI
- : treno garantito in caso di sciopero
 - : treno soppresso nel periodo estivo (dal 03 al 30 agosto 2020) come previsto all'interno dei rispettivi O.G.S. in vigore (D.T. BA-MT e D.T. PZ)
 - : Coincidenza e cambio del vettore.
 - : il viaggio prosegue senza dover cambiare il vettore di origine.
 - : Percorrenza sviluppata con autobus sostitutivo
 - : impianti e fermate in linea privi di punto vendita titoli di viaggio ferroviari
 - NO BICI** : identificazione dei treni non abilitati al trasporto delle biciclette.
 - : Nel tratto urbano potentino "Potenza Macchia Romana - Potenza St. Maria - Potenza Città - Potenza Inf. Scalo", gli orari automobilistici sostitutivi sono puramente indicativi e riferiti a fermate posizionate in prossimità di ciascuno degli impianti ferroviari sopra elencati.
 - : il bus sostitutivo **SA 159** effettua fermata ad Avigliano Lucania ed a Potenza Macchia Romana solo in presenza di viaggiatori richiedenti presenti a bordo

NOTA : Gli orari di arrivo e partenza treni in corrispondenza di ciascuna fermata, qualora siano coincidenti, indicano una locale sosta del treno pari a 30" (fermata ridotta)

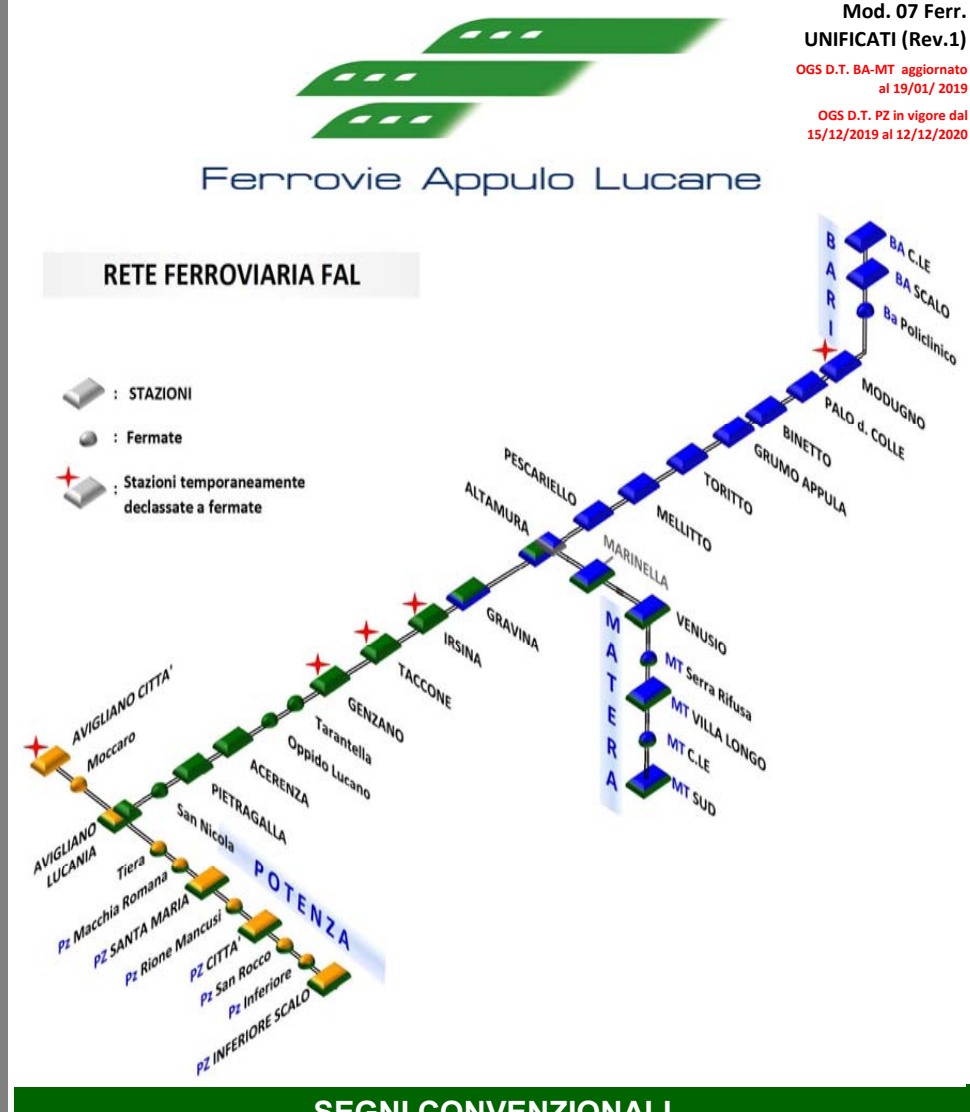
ATTENZIONE : Dal 13 maggio 2019 e fino a contrario avviso, la fermata ferroviaria di Bari Scalo sarà interdetta all'utenza sia per la salita a bordo treni che per la discesa dagli stessi.

NEI GIORNI FESTIVI, PER OVVIARE ALLA CONCOMITANTE SOSPENSIONE DEL SERVIZIO FERROVIARIO, AGLI UTENTI MUNITI DI TITOLO DI VIAGGIO FERROVIARIO E' CONSENTITO VIAGGIARE A BORDO DEGLI AUTOBUS AZIENDALI

QUADRO ORARI FERROVIARI FERALI UNIFICATI DA POTENZA, GRAVINA E MATERA VERSO BARI + TRATTA POTENZA - AVIGLIANO

NUMERO TRENO segni convenzionali		SA150	204	SA172	300	SA174	212	SA152
POTENZA Inferiore		-	-	-	-	-	-	-
Scalo	P	4:40	5:34	6:30	6:57	7:25	7:44	8:40
POTENZA Inferiore	A	-	-	-	6:58	-	7:45	-
POTENZA San Rocco	P	-	5:35	-	6:59	-	7:46	-
POTENZA Città	A	-	5:38	-	7:02	-	7:49	-
PZ Rione Mancusi	P	-	5:39	6:34	7:03	-	7:50	-
POTENZA St. Maria	A	-	5:40	-	7:04	7:30	7:51	8:45
PZ Macchia Rom.	P	-	5:42	-	7:05	-	7:52	-
TIERA	A	-	5:43	-	7:06	-	7:53	-
AVIGLIANO Luc.	P	-	5:44	6:37	7:07	7:40	8:02	8:50
MOCCARO	A	-	5:46	-	7:08	-	8:04	8:55
AVIGLIANO Città	P	-	5:54	-	7:14	-	8:11	-
SAN NICOLA	A	-	6:00	-	7:14	-	8:16	-
PIETRAGALLA	P	-	6:05	-	7:08	-	8:22	-
ACERENZA	A	-	6:14	-	7:09	-	8:31	-
OPPIDO Luc.	P	-	6:15	-	7:11	-	8:32	-
OPPIDO Luc.	A	-	6:20	-	7:14	-	8:37	-
TARANTELLA	P	5:05	7:00	8:02	8:09	8:24	8:31	9:10
GENZANO	A	5:11	7:07	8:09	8:24	8:31	8:31	9:17
GENZANO	P	5:26	7:22	8:24	8:31	8:31	8:31	9:32
TACCONO	A	5:32	7:29	8:31	8:31	8:31	8:31	9:39
IRSINA	P	5:55	7:50	8:50	8:50	8:50	8:50	9:57
GRAVINA	A	5:58	7:53	8:53	8:53	8:53	8:53	10:03
GRAVINA	P	6:20	8:15	9:15	9:15	9:15	9:15	10:25
GRAVINA	A	6:30	8:25	9:25	9:25	9:25	9:25	10:35
GRAVINA	P	6:31	8:26	9:26	9:26	9:26	9:26	10:36
GRAVINA	A	7:08	9:03	10:03	10:03	10:03	10:03	11:13

NUMERO TRENO segni convenzionali		2	4	8	10	14	16
MATERA Sud	P	5:17	6:02	6:53	7:46	9:01	10:59
MATERA C.le	A	5:19	6:04	6:55	7:48	9:03	11:01
MATERA V.L.	P	5:20	6:05	6:56	7:49	9:04	11:02
MATERA S.R.	A	5:24	6:09	7:00	7:53	9:08	11:06
VENUSIO	P	5:25	6:12	7:03	7:55	9:09	11:07
MARINELLA	A	5:26	6:13	7:04	7:56	9:10	11:08
MARINELLA	P	-	-	7:10	-	9:16	-
MARINELLA	A	-	-	7:11	-	9:18	-
MARINELLA	P	-	-	7:14	-	-	11:17
GRAVINA	A	4:47	5:35	6:22	7:12	8:06	8:56
GRAVINA	P	4:58	5:46	6:33	7:23	8:17	9:07
ALTAMURA	A	4:59	5:48	6:39	7:30	8:19	9:10
PESCARIELLO	P	-	5:55	-	-	-	-
MELLITTO	A	-	5:56	-	-	-	-
MELLITTO	P	-	6:06	6:56	7:47	8:35	9:25
TORITTO	A	-	6:08	6:57	7:48	8:36	9:26
GRUMO Appula	P	5:23	6:15	7:04	7:55	8:43	9:33
BINETTO	A	5:24	6:16	7:06	7:56	8:44	9:34
PALO D. COLLE	P	5:28	6:20	7:10	8:00	8:50	9:40
MODUGNO	A	5:30	6:21	7:11	8:01	8:51	9:41
BARI Policlinico	P	5:33	6:24	7:14	8:04	8:54	9:44
BARI C.le	A	5:34	6:25	7:15	8:05	8:55	9:45
BARI C.le	P	5:37	6:28	7:18	8:08	8:58	9:48
BARI C.le	A	5:40	6:32	7:20	8:12	9:02	9:52
BARI C.le	P	5:49	6:41	7:29	8:21	9:11	10:01
BARI C.le	A	5:50	6:42	7:30	8:22	9:12	10:02
BARI C.le	P	6:02	6:54	7:42	8:34	9:24	10:14
BARI C.le	A	6:03	6:55	7:43	8:35	9:25	10:15
BARI C.le	P	6:05	6:57	7:45	8:37	9:27	10:17
BARI C.le	A	6:08	6:58	7:48	8:38	9:28	10:18
BARI C.le	P	6:12	7:02	7:52	8:42	9:32	10:22



SEGNI CONVENZIONALI

- : treno garantito in caso di sciopero
- : treno soppresso nel periodo estivo (dal 03 al 30 agosto 2020) come previsto all'interno dei rispettivi O.G.S. in vigore (D.T. BA-MT e D.T. PZ)
- C : Coincidenza e cambio del vettore.
- ▼ F : il viaggio prosegue senza dover cambiare il vettore di origine.
- Autobus : Percorrenza sviluppata con autobus sostitutivo
- ▲ : impianti e fermate in linea privi di punto vendita titoli di viaggio ferroviari
- NO BICI : identificazione dei treni non abilitati al trasporto delle biciclette.

NOTA : Gli orari di arrivo e partenza treni in corrispondenza di ciascuna fermata, qualora siano coincidenti, indicano una locale sosta del treno pari a 30" (fermata ridotta)

ATTENZIONE : Dal 13 maggio 2019 e fino a contrario avviso, la fermata ferroviaria di Bari Scalo sarà interdetta all'utenza sia per la salita a bordo treni che per la discesa dagli stessi.

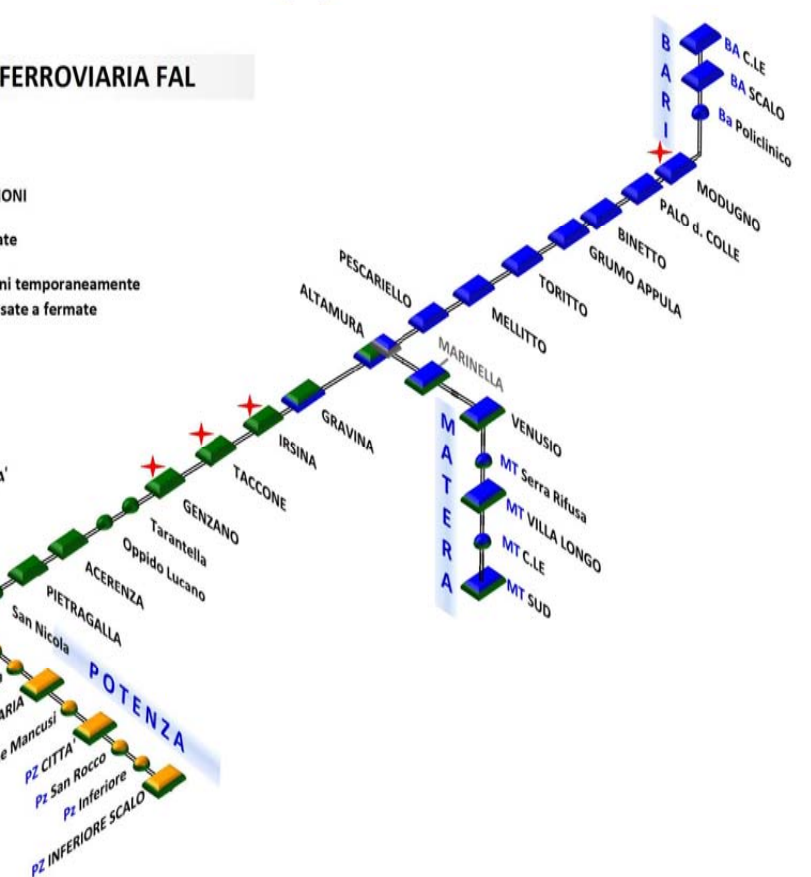
PERCORSI E FERMATE SOSTITUTIVE NEL CENTRO ABITATO DI POTENZA : In riferimento all'instradamento ed il percorso degli autobus sostitutivi nel centro abitato di Potenza si fa presente quanto segue : Potenza Inf. Scalo - Il Capolinea automobilistico di partenza corrisponde alla fermata automobilistica fronte stazione; Potenza Città - le corrispondenti fermate automobilistiche sono ubicate in C.so Garibaldi ed in Via 18 Agosto; Potenza Santa Maria - la corrispondente fermata automobilistica è ubicata in Via Ciccotti; Potenza Macchia Romana - la corrispondente fermata automobilistica è ubicata presso l'Istituto Don Uva.

NEI GIORNI FESTIVI, PER OVVIARE ALLA CONCOMITANTE SOSPENSIONE DEL SERVIZIO FERROVIARIO, AGLI UTENTI MUNITI DI TITOLO DI VIAGGIO FERROVIARIO E' CONSENTITO VIAGGIARE A BORDO DEGLI AUTOBUS AZIENDALI

QUADRO ORARI FERROVIARI FERIALI UNIFICATI DA POTENZA, GRAVINA E MATERA VERSO BARI + TRATTA POTENZA - AVIGLIANO

NUMERO TRENO segni convenzionali	216	220	224	302	228	SA154	232	236	SA156	240	244
POTENZA Inferiore	-	-	-	-	-	-	-	-	-	-	-
Scalo	P 9:06	9:58	11:49	12:10	12:40	13:00	13:08	13:45	14:20	14:26	15:11
POTENZA Inferiore	A 9:07	9:59	11:50	12:11	12:41	-	13:09	13:46	-	14:27	15:12
POTENZA San Rocco	P 9:08	10:00	11:51	12:12	12:42	-	13:10	13:47	-	14:28	15:13
POTENZA Città	A 9:11	10:03	11:54	12:15	12:45	-	13:13	13:50	-	14:31	15:16
PZ Rione Mancusi	A 9:12	10:04	11:55	12:16	12:46	-	13:14	13:51	-	14:32	15:17
POTENZA St. Maria	A 9:13	10:05	11:56	12:17	12:47	-	13:15	13:52	-	14:33	15:18
PZ Macchia Rom.	A 9:15	10:07	11:58	12:19	12:49	-	13:17	13:54	-	14:35	15:20
TIERA	A 9:16	10:08	11:59	12:20	12:50	-	13:18	13:55	-	14:36	15:21
AVIGLIANO Luc.	A 9:17	10:09	12:00	12:21	12:51	-	13:19	13:56	-	14:37	15:22
MOCCARO	A 9:19	10:11	12:01	-	12:52	-	13:21	13:58	-	14:39	15:24
AVIGLIANO Città	A 9:21	10:13	12:03	-	12:54	-	13:23	14:00	-	14:41	15:26
SAN NICOLA	A 9:27	10:18	12:11	-	13:06	-	13:35	14:08	-	14:49	15:34
PIETRAGALLA	A 9:33	10:26	12:17	-	13:10	-	13:40	14:14	-	14:54	15:40
ACERENZA	A 9:34	10:27	12:18	-	13:11	-	13:43	14:17	-	14:55	15:42
OPPIDO Luc.	A 9:43	10:36	12:27	-	13:20	-	13:52	14:26	-	15:03	15:51
TARANTELLA	A 9:44	10:37	12:28	-	13:21	-	13:53	14:27	-	15:04	15:52
GENZANO	A 9:49	10:42	12:33	-	13:26	-	13:58	14:32	-	15:09	15:57
TACCONO	-	-	-	-	-	-	-	-	-	-	-
IRSINA	-	-	-	-	-	-	-	-	-	-	-
GRAVINA	-	-	-	-	-	-	-	-	-	-	-

NUMERO TRENO segni convenzionali	18	20	22	24	26	28
MATERA Sud	P 11:54	13:09	14:02	15:16	16:04	17:36
MATERA C.le	A 11:56	13:11	14:04	15:18	16:06	17:38
MATERA V.L.	A 11:57	13:12	14:05	15:19	16:07	17:39
MATERA S.R.	A 12:01	13:16	14:09	15:23	16:11	17:43
VENUSIO	A 12:02	13:18	14:12	15:24	16:12	17:46
MARINELLA	A 12:03	13:19	14:13	15:25	16:13	17:47
MELLITTO	A 12:09	13:25	-	15:31	16:19	-
ALTAMURA	A 12:12	13:26	-	15:35	16:22	-
PESCARIELLO	A 12:15	13:29	-	15:38	16:25	17:56
MELLITTO	A 12:16	13:30	-	15:39	16:26	17:57
GRAVINA	A 12:26	13:40	14:32	15:49	16:34	18:07
ALTAMURA	A 12:28	13:42	14:34	15:51	16:36	18:09
PESCARIELLO	A 12:32	13:46	14:38	15:55	16:40	18:13
MELLITTO	A 12:39	13:53	14:45	16:02	16:47	18:20
MELLITTO	A 12:41	13:55	14:47	16:04	16:49	18:22
TORITTO	A 12:58	14:15	15:04	16:23	17:11	18:36
GRUMO Appula	A 12:59	14:16	15:05	16:24	17:12	18:37
BINETTO	A 13:03	14:19	15:09	16:30	17:17	18:41
PALO D. COLLE	A 13:04	14:21	15:10	16:31	17:19	18:42
MODUGNO	A 13:07	14:24	15:13	16:34	17:22	18:45
BARI Policlinico	A 13:08	14:25	15:14	16:35	17:25	18:46
BARI Scalo	A 13:11	14:28	15:17	16:38	17:28	18:49
BARI C.le	A 13:14	14:31	15:21	16:41	17:33	18:51
BARI C.le	A 13:23	14:40	15:30	16:50	17:42	19:00
BARI C.le	A 13:24	14:41	15:31	16:51	17:43	19:01
BARI C.le	A 13:36	14:53	15:43	17:03	17:55	19:13
BARI C.le	A 13:37	14:54	15:44	17:04	17:56	19:14
BARI C.le	A 13:39	14:56	15:46	17:06	17:58	19:16
BARI C.le	A 13:42	14:58	15:48	17:08	17:59	19:19
BARI C.le	A 13:46	15:02	15:52	17:12	18:03	19:23



SEGNI CONVENZIONALI

- : treno garantito in caso di sciopero
- : treno soppresso nel periodo estivo (dal 03 al 30 agosto 2020) come previsto all'interno dei rispettivi O.G.S. in vigore (D.T. BA-MT e D.T. PZ)
- C : Coincidenza e cambio del vettore.
- ▼ F : il viaggio prosegue senza dover cambiare il vettore di origine.
- 🚌 : Percorrenza sviluppata con autobus sostitutivo
- ▲ : impianti e fermate in linea privi di punto vendita titoli di viaggio ferroviari
- NO BICI : identificazione dei treni non abilitati al trasporto delle biciclette.

NOTA : Gli orari di arrivo e partenza treni in corrispondenza di ciascuna fermata, qualora siano coincidenti, indicano una locale sosta del treno pari a 30" (fermata ridotta)

ATTENZIONE : Dal 13 maggio 2019 e fino a contrario avviso, la fermata ferroviaria di Bari Scalo sarà interdetta all'utenza sia per la salita a bordo treni che per la discesa dagli stessi.

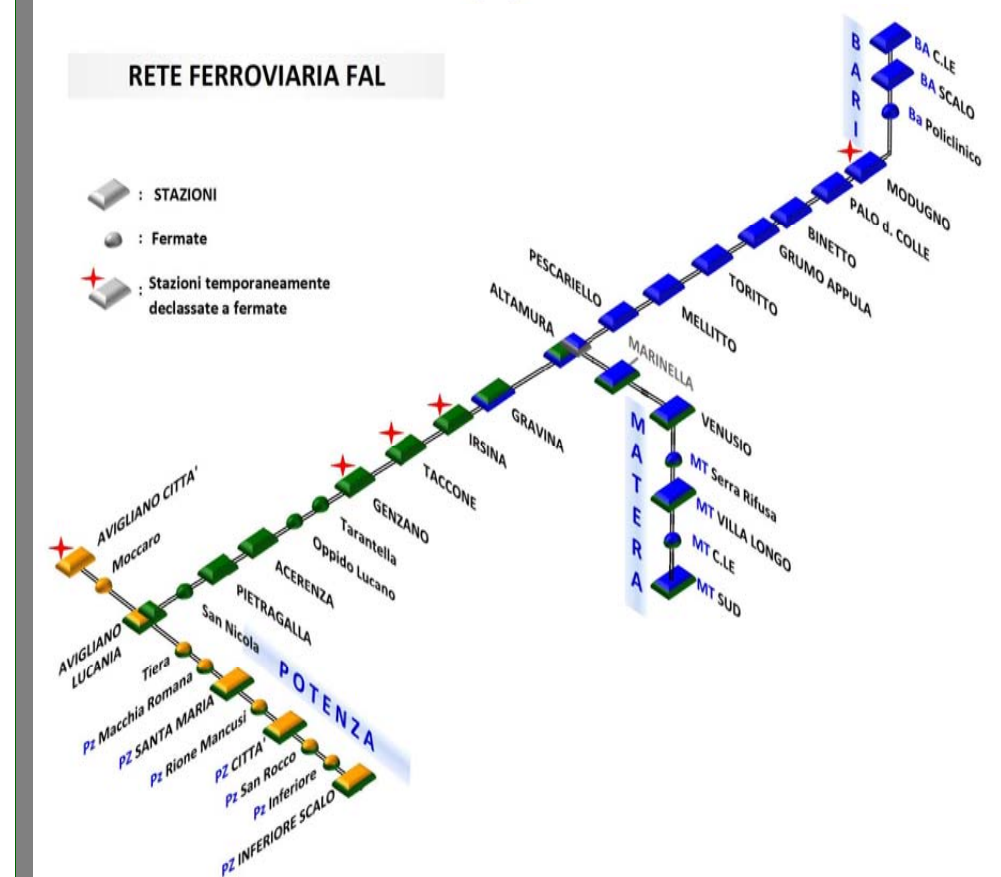
PERCORSI E FERMATE SOSTITUTIVE NEL CENTRO ABITATO DI POTENZA : In riferimento all'instradamento ed il percorso degli autobus sostitutivi nel centro abitato di Potenza si fa presente quanto segue : **Potenza Inf. Scalo** - Il Capolinea automobilistico di partenza corrisponde alla fermata automobilistica fronte stazione; **Potenza Città** - le corrispondenti fermate automobilistiche sono ubicate in C.so Garibaldi ed in Via 18 Agosto; **Potenza Santa Maria** - la corrispondente fermata automobilistica è ubicata in Via Ciccotti; **Potenza Macchia Romana** - la corrispondente fermata automobilistica è ubicata presso l'Istituto Don Uva.

NEI GIORNI FESTIVI, PER OVVIARE ALLA CONCOMITANTE SOSPENSIONE DEL SERVIZIO FERROVIARIO, AGLI UTENTI MUNITI DI TITOLO DI VIAGGIO FERROVIARIO E' CONSENTITO VIAGGIARE A BORDO DEGLI AUTOBUS AZIENDALI

QUADRO ORARI FERROVIARI FERIALI UNIFICATI DA POTENZA, GRAVINA E MATERA VERSO BARI + TRATTA POTENZA - AVIGLIANO

NUMERO TRENO segni convenzionali	250	SA158	254	260	SA160	264	268
POTENZA Inferiore	-	-	-	-	-	-	-
Scalo	17:13	17:15	17:49	18:56	19:00	19:55	21:15
POTENZA Inferiore	17:14		17:50	18:57		19:56	21:16
POTENZA San Rocco	17:15		17:51	18:58		19:57	21:17
POTENZA Città	17:18		17:54	19:01		20:00	21:20
PZ Rione Mancusi	17:19		17:55	19:02		20:01	21:21
POTENZA St. Maria	17:20		17:56	19:03		20:02	21:22
PZ Macchia Rom.	17:22		17:58	19:05		20:04	21:24
TIERA	17:23		17:59	19:06		20:05	21:25
AVIGLIANO Luc.	17:24		18:00	19:07		20:06	21:26
NUMERO TRENO segni convenzionali	248	252	256	258	262	266	270
AVIGLIANO Luc.	17:00	17:41	18:17	18:51	19:26	20:22	21:42
MOCCARO	17:09	17:50	18:26	-	19:35	20:31	21:51
AVIGLIANO Città	17:10	17:51	18:27	19:00	19:36	20:32	21:52
SAN NICOLA	17:15	17:56	18:32	19:05	19:41	20:37	21:57
NUMERO TRENO segni convenzionali							
TARANTELLA			17:55	18:02	19:30		
GENZANO			18:02	18:17	19:37		
NUMERO TRENO segni convenzionali							
GENZANO			18:17	18:47	19:52		
TACCONE			18:24	19:09	19:59		
IRSINA				19:19			
GRAVINA				19:20			

NUMERO TRENO segni convenzionali	30	prosegue per	32	34	36	38
MATERA Sud	19:02		19:44	20:31	21:51	22:57
MATERA C.le	19:04		19:46	20:33	21:53	22:59
MATERA V.L.	19:05		19:47	20:34	21:54	23:00
MATERA S.R.	19:09		19:51	20:38	21:58	23:04
VENUSIO	19:10		19:54	20:42	21:59	23:05
MARINELLA	19:11		19:55	20:43	22:00	23:06
NUMERO TRENO segni convenzionali	130	132	134	136	138	140
GRAVINA	18:40	19:17	20:03	21:03	21:24	22:14
ALTAMURA	18:51	19:28	20:14	21:07	21:35	22:21
PESCARIELLO		19:36	20:26	21:15	22:26	23:14
MELLITTO		19:43	20:33	21:32	22:33	23:25
TORITTO		19:44	20:38	21:46	22:36	
GRUMO Appula		19:54	20:48	21:52		
BINETTO		19:58	20:49	21:57		
PALO D. COLLE		20:05	20:56	22:00		
MODUGNO		20:06	20:58	22:06		
BARI Policlinico		20:10	21:02	22:15		
BARI Scalo		20:13	21:03	22:19		
BARI C.le		20:16	21:06	22:29		



SEGNI CONVENZIONALI

- : treno garantito in caso di sciopero
 - : treno soppresso nel periodo estivo (dal 03 al 30 agosto 2020) come previsto all'interno dei rispettivi O.G.S. in vigore (D.T. BA-MT e D.T. PZ)
 - : Coincidenza e cambio del vettore.
 - : il viaggio prosegue senza dover cambiare il vettore di origine.
 - : Percorrenza sviluppata con autobus sostitutivo
 - : impianti e fermate in linea privi di punto vendita titoli di viaggio ferroviari
 - : identificazione dei treni non abilitati al trasporto delle biciclette.
- NOTA** : Gli orari di arrivo e partenza treni in corrispondenza di ciascuna fermata, qualora siano coincidenti, indicano una locale sosta del treno pari a 30" (fermata ridotta)

ATTENZIONE : Dal 13 maggio 2019 e fino a contrario avviso, la fermata ferroviaria di Bari Scalo sarà interdetta all'utenza sia per la salita a bordo treni che per la discesa dagli stessi.

PERCORSI E FERMATE SOSTITUTIVE NEL CENTRO ABITATO DI POTENZA : In riferimento all'instradamento ed il percorso degli autobus sostitutivi nel centro abitato di Potenza si fa presente quanto segue : **Potenza Inf. Scalo** - Il Capolinea automobilistico di partenza corrisponde alla fermata automobilistica fronte stazione; **Potenza Città** - le corrispondenti fermate automobilistiche sono ubicate in C.so Garibaldi ed in Via 18 Agosto; **Potenza Santa Maria** - la corrispondente fermata automobilistica è ubicata in Via Ciccottini; **Potenza Macchia Romana** - la corrispondente fermata automobilistica è ubicata presso l'Istituto Don Uva.

NEI GIORNI FESTIVI, PER OVVIARE ALLA CONCOMITANTE SOSPENSIONE DEL SERVIZIO FERROVIARIO, AGLI UTENTI MUNITI DI TITOLO DI VIAGGIO FERROVIARIO E' CONSENTITO VIAGGIARE A BORDO DEGLI AUTOBUS AZIENDALI